Declared qualities stated

Harmonised technical specification	✓ EN 13240 EN 13229	EN 16510 ✓ Ecodesign	✓ DIN+ ✓ BImSchV2	DIBt ✓ 15a B-VG 2015	
Classification of appliance				Type BE	
Energy efficiency (N_{nom})				81,9	%
The energy efficiency index				108,8	
Energy label				A+	
Fuel				Wood logs	
Fuel length				200-330	mm
Average fuel consumption				1,75	kg/h
Allowed fuel dose				2,3	kg/h
Fuel supply interval				1 hour	
Amount of combustion air				22,2	m^3/h
Nominal output (P_{nom})				6,0	kW
Hot-water exchanger output (P_{Wnom})				---	kW
Maximum operating overpressure (p_w)				---	bar
Dry flue gas mass flow rate to calculate the flue gas path				7,4	g/s
Flue gas temperature (T_{nom})				231	°C
Mean flue gas temperature after throat				262	°C
Flue draught (p_{nom})				12	Pa
Chimney temperature class				T400	
Connection to the common chimney				Yes	
Dust O_2 = 13 % (PM_{nom})				22	mg/Nm^3
Emissions of gases of sobustion (CO in the flue gases at O_2 = 13 %) (CO_{nom})				0,0738 923	% mg/Nm^3
OGC O_2 = 13 % (OGC_{nom})				59	mg/Nm^3
NOx O_2 = 13 % (NO_{Xnom})				111	mg/Nm^3
Automatic regulation unit of burning				---	
Power consumption (*W*)				---	W
Standing air loss (V_h)				---	m^3_N/h
Intermittent operation (INT) / Continuous operation (CON)				INT	

Basic technical data

Principal dimensions	Height (H) Width (W) Length (L)	1224 550 438	mm mm mm
Combustion chamber dimensions	Height (H) Width (W) Length (L)	382 344 314	mm mm mm
Fireplace door dimensions	Height (H) Width (W) Length (L)	--- --- ---	mm mm mm
Axis height of the rear (side) outlet		922	mm
Volume of hot-water exchanger		---	l
Flue diameter		150	mm
Diameter of flue throat (D_{out})		150	mm
Diameter of external air connection		125	mm
Weight		177	kg
Area of Inlet ventilation grille		---	cm^2
Area of Outlet ventilation grille		---	cm^2

Distances from flammable materials

	Note	
Back (d_R)	250	mm
Front (d_P)	800	mm
Front to the floor (d_F)	---	mm
Side (d_S)	350	mm
Side with glass (d_{S1})	---	mm
Side – niche (d_{S2})	---	mm
Side – location 45° (d_{S3})	---	mm
Side radiation (d_L)	---	mm
From the floor (d_B)	---	mm
From the ceiling (d_C)	800	mm

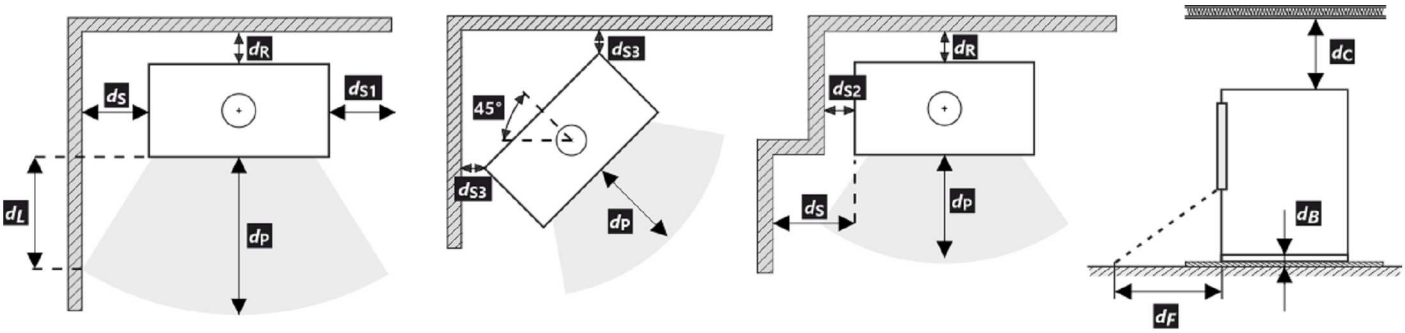

Distances from nonflammable materials

Back (d_R)	---	mm
Side (d_S)	---	mm

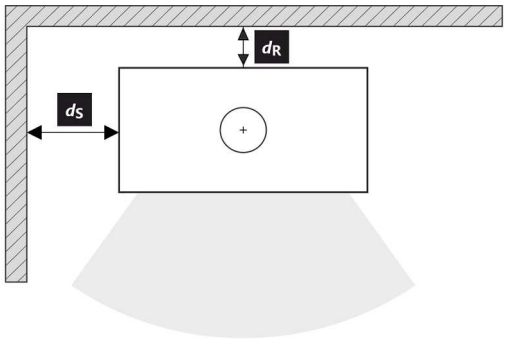

* All local regulations, including regulations relating to national and European standards, must be observed during the installation and operation of the product.

Deklarierte Produkteigenschaften

Harmonisierte technische Spezifikation	✓ EN 13240 EN 13229	EN 16510 ✓ Ecodesign	✓ DIN+ ✓ BImSchV2	DIBt ✓ 15a B-VG 2015	
Produktklassifizierung				Type BE	
Energiewirkundgsgrad (η_{nom})				81,9	%
Energieeffizienzindex				108,8	
Energielabel				A+	
Brennstoff				Scheitholz	
Brennstofflänge				200-330	mm
Durchschnittlicher Brennstoffverbrauch				1,75	kg/h
Zulässiger Brennstoffverbrauch				2,3	kg/h
Brennstofflieferintervall				1 Stunde	
Verbrennungsluftmenge				22,2	m^3/h
Nennwärmeleistung (P_{nom})				6,0	kW
Wärmetauscherleistung (P_{Wnom})				---	kW
Maximaler Betriebsüberdruck (p_w)				---	bar
Rauchgasmassenstrom (trocken) für die Berechnung der Rauchgaswege				7,4	g/s
Durchschnittliche Abgastemperatur (T_{nom})				231	°C
Durchschnittliche Rauchgastemperatur hinter dem Stutzen				262	°C
Förderdruck (p_{nom})				12	Pa
Temperaturklasse				T400	
Mehrfachbelegung				Ja	
Feinstaub O_2 = 13 % (PM_{nom})				22	mg/Nm^3
Abgasemission (CO in den Abgasen bei O_2 = 13 %) (CO_{nom})				0,0738 923	% mg/Nm^3
OGC O_2 = 13 % (OGC_{nom})				59	mg/Nm^3
NO_X O_2 = 13 % (NO_{Xnom})				111	mg/Nm^3
Automatische Abbrandsteuerung				---	
Stromverbrauch (*W*)				---	W
Ständiger Luftverlust (V_h)				---	m^3_N/h
Intervallbetrieb (INT) / Dauerbetrieb (CON)				INT	

Technische Grunddaten

Hauptabmessungen	Höche (H) Breite (W) Tiefe (L)	1224 550 438	mm mm mm
Abmessungen der Brennkammer	Höche (H) Breite (W) Tiefe (L)	382 344 314	mm mm mm
Abmessungen der Feuerraumtür	Höche (H) Breite (W) Tiefe (L)	--- --- ---	mm mm mm
Achshöhe hinterer (seitlichen) Rauchrohanschluss		922	mm
Volumen Wärmetauscher		---	l
Rauchrohrdurchmesser		150	mm
Abgasstutzen (D_{out})		150	mm
Durchmesser zentrale Luftzufuhr		125	mm
Gewicht		177	kg
Fläche Zuluftgitter		---	cm^2
Fläche Abluftgitter		---	cm^2

Abstand zu brennbaren Materialien

		Bemerkung	
Rückwand (d_R)	250		mm
Strahlungsbereich (d_P)	800		mm
Strahlungsbereich zum Boden (d_F)	---		mm
Seitenwände (d_S)	350		mm
Seite mit Glas (d_{S1})	---		mm
Seite – Nische (d_{S2})	---		mm
Seite – Ausrichtung 45° (d_{S3})	---		mm
Seitliche Strahlung (d_L)	---		mm
Von dem Boden (d_B)	---		mm
Von der Decke (d_C)	800		mm

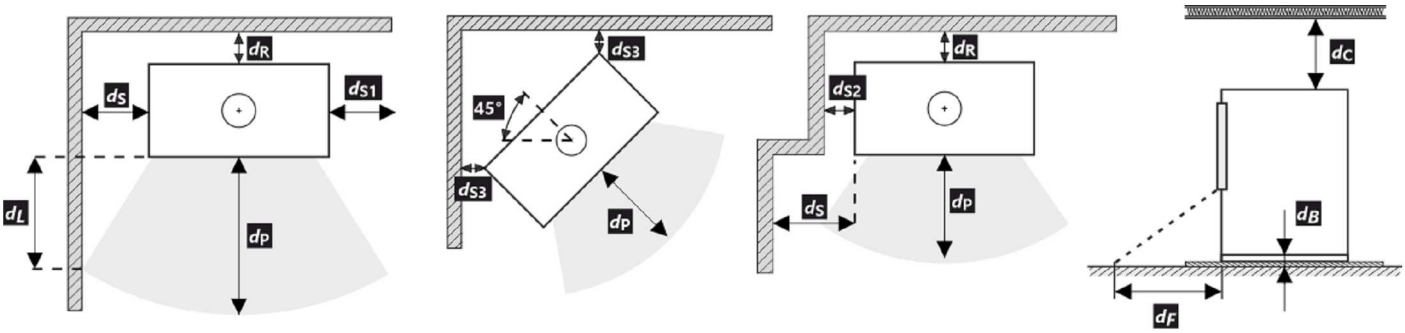

Abstand zu nicht brennbaren Materialien

Rückwand (d_R)	---	mm
Seitenwände (d_S)	---	mm

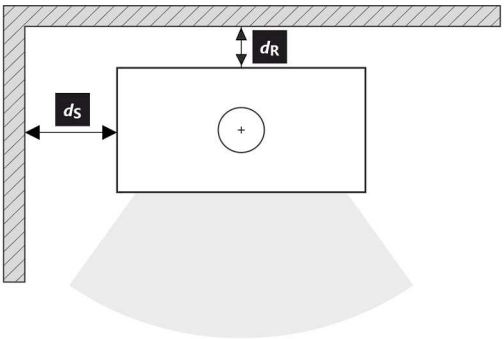

* Bei der Installation und dem Betrieb des Ofens sind alle örtlichen Vorschriften sowie nationale und europäische Normen zu beachten.

Caractéristiques déclarées du produit

Norme(s) Européennes	✓ EN 13240 EN 13229	EN 16510 ✓ Ecodesign	✓ DIN+ ✓ BImSchV2	DIBt ✓ 15a B-VG 2015

Classification de l'appareil	Type BE	
Rendement énergétique (η_{nom})	81,9	%
L'indice d'efficacité énergétique EEI	108,8	
Label énergétique	A+	
Combustible	Bûches	
Longueur recommandée de bûches	200-330	mm
Consommation moyenne de combustible	1,75	kg/h
Charge en bois autorisé	2,3	kg/h
Intervalle entre les chargements de combustible	1 heure	
Débit massique des fumées	22,2	m^3/h
Puissance nominale (P_{nom})	6,0	kW
Puissance nominale de l'échangeur (P_{Wnom})	---	kW
Surpression maximale de fonctionnement (p_w)	---	bar
Débit massique des gaz de combustion secs pour le calcul des gaz de combustion	7,4	g/s
Température moyenne des résidus de combustion (T_{nom})	231	°C
Température moyenne des résidus de combustion derrière la sortie	262	°C
Tirage de conduit de fumée (p_{nom})	12	Pa
Classe de température	T400	
Raccordement à une cheminée collective	Oui	
Poussière O_2 = 13 % (PM_{nom})	22	mg/Nm^3
Résidus de combustion émis (CO dans les résidus de combustion pour O_2 = 13 %) (CO_{nom})	0,0738 923	% mg/Nm^3
OGC O_2 = 13 % (OGC_{nom})	59	mg/Nm^3
NOx O_2 = 13 % (NO_{Xnom})	111	mg/Nm^3
Régulation automatique de la combustion	---	
La consommation d'électricité (*W*)	---	W
Standing air loss (V_h)	---	m^3_N/h
Fonctionnement par intermittence (INT) / Service ininterrompu (CON)	INT	

Données techniques de base

Dimensions principales	Hauteur (H) Largeur (W) Profondeur (L)	1224 550 438	mm mm mm
Dimensions de la chambre de combustion	Hauteur (H) Largeur (W) Profondeur (L)	382 344 314	mm mm mm
Dimensions de la porte (du foyer)	Hauteur (H) Largeur (W) Profondeur (L)	--- --- ---	mm mm mm
Hauteur de l'axe de la sortie arrière (latérale)		922	mm
Volume de l'échangeur de chaleur		---	l
Diamètre du conduit de fumée		150	mm
Diamètre de buse d'air de combustion (D_{out})		150	mm
Diamètre de l'arrivée d'air centrale		125	mm
Poids		177	kg
Zone de la grille de ventilation d'entrée		---	cm^2
Zone de la grille de ventilation de sortie		---	cm^2

Distance aux matériaux combustibles

	Note	
Arrière (d_R)	250	mm
Avant (d_P)	800	mm
Avant (par rapport au sol) (d_F)	---	mm
Latéral (d_S)	350	mm
Latéral avec vitre (d_{S1})	---	mm
Latéral – niche (d_{S2})	---	mm
Latéral – emplacement 45° (d_{S3})	---	mm
Rayonnement latéral (d_L)	---	mm
Depuis le sol (d_B)	---	mm
Plafond (d_C)	800	mm

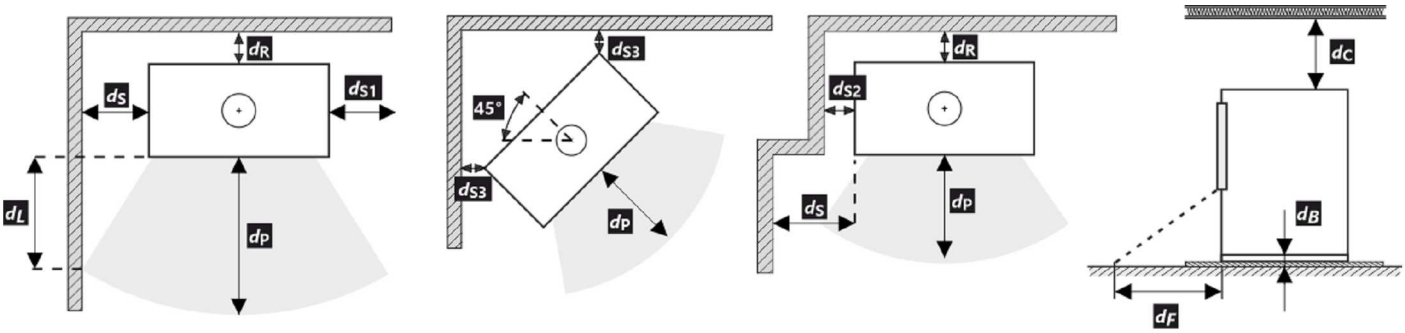

Distance aux matériaux non-combustibles

Arrière (d_R)	---	mm
Latéral (d_S)	---	mm

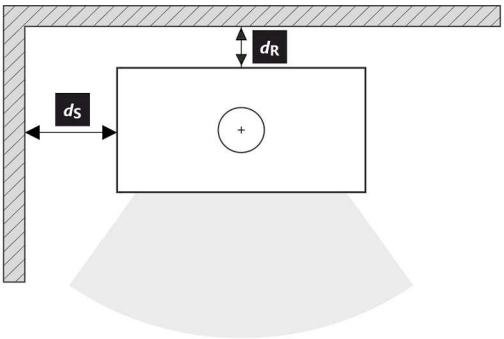

* Lors de l'installation et de l'utilisation du produit, toutes les réglementations locales doivent être respectées, y compris celles relatives aux normes nationales et européennes.

Proprietà dichiarate del prodotto

Specificazioni tecniche armonizzate	✓ EN 13240 EN 13229	EN 16510 ✓ Ecodesign	✓ DIN+ ✓ BImSchV2	DIBt ✓ 15a B-VG 2015

Classificazione del prodotto	Type BE	
Efficienza energetica (η_{nom})	81,9	%
Indice di efficienza prodotto	108,8	
Etichetta energetica	A+	
Combustibile	Legna	
Combustibile – lunghezza	200-330	mm
Consumo medio di combustibile	1,75	kg/h
Dose ammessa di combustibile	2,3	kg/h
Intervallo di aggiunta di combustibile	1 ora	
Quantità di aria di combustione	22,2	m^3/h
Protenza nominale (P_{nom})	6,0	kW
Protenza nominale dello scamniatore di acqua calda (P_{Wnom})	---	kW
Sovrappressione massima di funzionamento (p_w)	---	bar
Portata dei fumi di scarico secchi per il calcolo delle condotte dei fumi di scarico	7,4	g/s
Temperatura dei gas combusti alla potenza calorica nominale (T_{nom})	231	°C
Temp. media dei gas di scarico al collo alla potenza termica nominale	262	°C
Tiro di esercizio (p_{nom})	12	Pa
Classe di temperatura del camino	T400	
Collegamento al camino collettivo	Sí	
Polvere O_2 = 13 % (PM_{nom})	22	mg/Nm^3
Emissioni (CO nei gas comburenti all' O_2 = 13 %) (CO_{nom})	0,0738 923	% mg/Nm^3
OGC O_2 = 13 % (OGC_{nom})	59	mg/Nm^3
NOx O_2 = 13 % (NO_{Xnom})	111	mg/Nm^3
Controllo automatico della combustione	---	
Consumo di energia elettrica (*W*)	---	W
Perdita d'aria in piedi (V_h)	---	m^3_N/h
Funzionamento intermittente (INT) / Funzionamento continuo (CON)	INT	

Dati tecnici di base

Dimensioni principali	Altezza (H) Larghezza (W) Profondità (L)	1224 550 438	mm mm mm
Dimensioni della camera di combustione	Altezza (H) Larghezza (W) Profondità (L)	382 344 314	mm mm mm
Dimensioni dello sportello del focolare	Altezza (H) Larghezza (W) Profondità (L)	--- --- ---	mm mm mm
Altezza dell'asse dell'uscita posteriore (laterale)		922	mm
Volume dello scambiatore di aqua calda		---	l
Diametro del condotto fumario		150	mm
Diametro del gola della canna fumaria (D_{out})		150	mm
Diametro dell'afflusso centralizzato di aria		125	mm
Peso		177	kg
Superficie della griglia di aerazione d'ingresso		---	cm^2
Superficie della griglia di aerazione d'uscita		---	cm^2

Distanza di materiali infiammabili

		Nota	
Posteriore (d_R)	250		mm
Anteriore (d_P)	800		mm
Anteriore (rispetto al pavimento)(d_F)	---		mm
Laterali (d_S)	350		mm
Vetrata laterale (d_{S1})	---		mm
Laterali – nicchia (d_{S2})	---		mm
Laterali – posizione 45° (d_{S3})	---		mm
Radiazione laterale (d_L)	---		mm
Dal pavimento (d_B)	---		mm
Dal soffitto (d_C)	800		mm

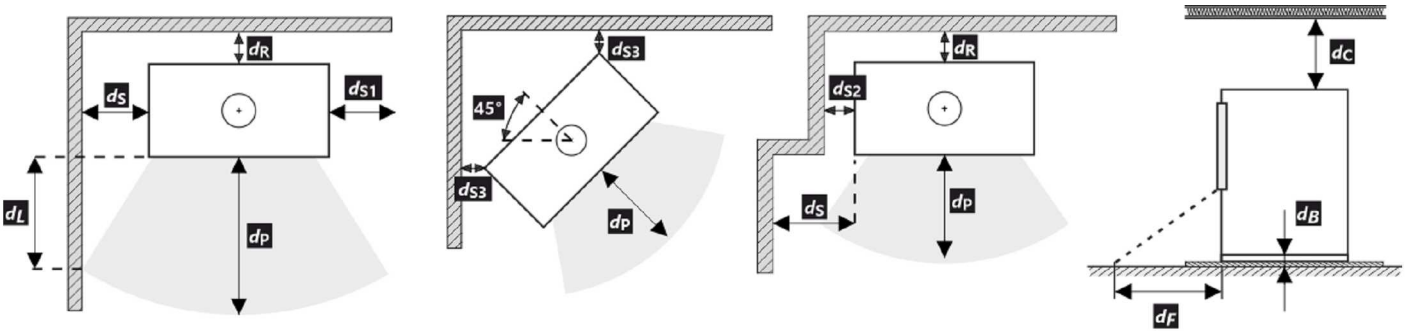

Distanza di materiali non infiammabili

Posteriore (d_R)	---	mm
Laterali (d_S)	---	mm

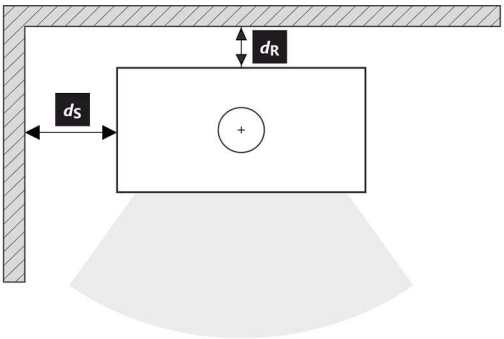

* Durante il montaggio e l'uso del prodotto, devono essere rispettate tutte le normative locali, incluse le norme nazionali ed europee.

Deklaracija lastnosti

Harmonizirana tehnična specifikacija	✓ EN 13240 EN 13229	EN 16510 ✓ Ecodesign	✓ DIN+ ✓ BImSchV2	DIBt ✓ 15a B-VG 2015			
Klasifikacija izdelka				Type BE			
Energetska učinkovitost (η_{nom})				81,9			%
Indeks energetske učinkovitosti				108,8			
Energijska nalepka				A+			
Gorivo				Drva			
Priporočljiva dolžina goriva				200-330			mm
Povprečna poraba lesa				1,75			kg/h
Dovoljena količina lesa				2,3			kg/h
Interval dobave goriva za nazivno moč				1 ura			
Zahtevan zrak za izgorevanje				22,2			m^3/h
Nazivna moč (P_{nom})				6,0			kW
Izhod toplovodnega izmenjevalnika (P_{Wnom})				---			kW
Delovni tlak (p_w)				---			bar
Masni pretok huhih dimnih plinov				7,4			g/s
Srednja temperatura plinov pri nazivni toplotni moči (T_{nom})				231			°C
Srednja temperatura dimnih plinov po grlu pri nazivni toplotni moči				262			°C
Vlek dimnika (p_{nom})				12			Pa
Temperaturni razred kamina				T400			
Priključek na skupni dimnik				Da			
Prah O_2 = 13 % (PM_{nom})				22			mg/Nm^3
Emisije izgorevalnih plinov (CO v dimne pline pri O_2 = 13 %) (CO_{nom})				0,0738 923			% mg/Nm^3
OGC O_2 = 13 % (OGC_{nom})				59			mg/Nm^3
NOx O_2 = 13 % (NO_{Xnom})				111			mg/Nm^3
Avtomatska regulacija gorenja				---			
Poraba električne energije (*W*)				---			W
Stalna izguba zraka (V_h)				---			m^3_N/h
Prekinjeno delovanje (INT) / Neprekinjeno delovanje (CON)				INT			

Osnovni tehnični podatki

Dimenzije	Višina (H) Širina (W) Globina (L)	1224 550 438	mm mm mm
Dimenzije zgorevalne komore	Višina (H) Širina (W) Globina (L)	382 344 314	mm mm mm
Dimenzije vrat peči	Višina (H) Širina (W) Globina (L)	--- --- ---	mm mm mm
Višina osi zadnjega (stranskega) izpusta		922	mm
Prostornina toplotnega izmenjevalnika		---	l
Premer priklučka dimne cevi		150	mm
Premer dimne cevi (D_{out})		150	mm
Zunanji dovod zraka (ZDZ)		125	mm
Teža		177	kg
Minimalni presek konvektne odprtine za dovod zraka za nazivno moč		---	cm^2
Minimalni presek konvektne odprtine za odvod zraka za nazivno moč		---	cm^2

Varna razdalja od vnetljivega materiala

		Opomba	
Zadaj (d_R)	250		mm
Spredaj (d_P)	800		mm
Spredaj do tal (d_F)	---		mm
Stran (d_S)	350		mm
Stran s steklom (d_{S1})	---		mm
Stran – niša (d_{S2})	---		mm
Stran – postavitev pod kotom 45° (d_{S3})	---		mm
Stransko sevanje (d_L)	---		mm
Od tal (d_B)	---		mm
Od stropa (d_C)	800		mm

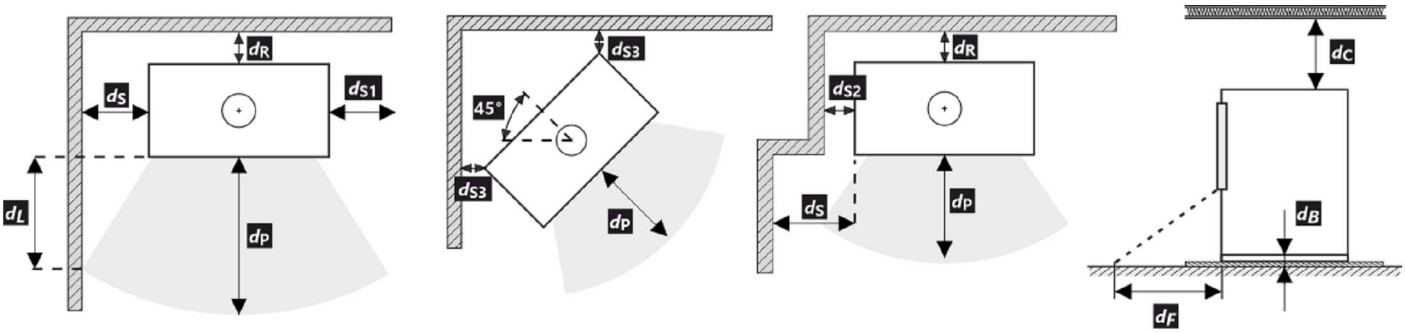

Varna razdalja od negorljivega materiala

Zadaj (d_R)	---	mm
Stran (d_S)	---	mm

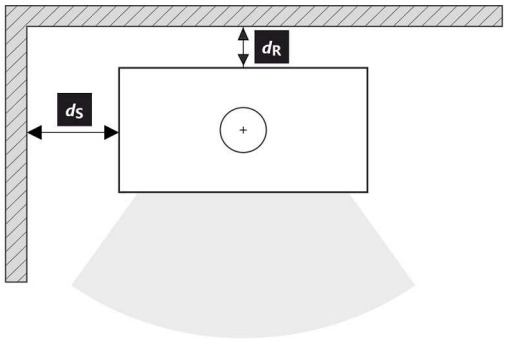

* Pri montaži in delovanju izdelka morajo biti upoštevani vsi lokalni predpisi, vključno predpisi, ki se nanašajo na lokalne in Evropske standarde.