

1. Jedinečný identifikační kód výrobku Typ, série nebo sériové číslo nebo jakýkoli jiný prvek umožňující identifikaci stavebních výrobků	DYNAMIC B 2G 66. 50. 01N 1b
2. Zamýšlené použití nebo zamýšlená použití stavebního výrobku v souladu s příslušnou harmonizovanou technickou specifikací	Výrobek pro vytápění prostorů v obytných budovách.
3. Jméno, firma nebo registrovaná obchodní známka a kontaktní adresa výrobce	ROMOTOP spol. s r. o. Komenského 325 742 01 Suchdol nad Odrou, Czech Republic
4. Zplnomocněný zástupce	ROMOTOP spol. s r. o. Komenského 325, 742 01 Suchdol nad Odrou, Czech Republic
5. Systém posuzování a ověřování stálosti vlastností stavebních výrobků	3
Harmonizovaná norma	EN 13229:2001/A2:2004/AC:2007
Certifikát	E-30-00764-15 / 2015-08-17
6. Protokol o posouzení vlastností stavebního výrobku	30-12831 / 2015-08-17
Číslo zkušebního protokolu	30-12831-T / 2015-07-17
Zkušebna	Strojírenský zkušební ústav, s.p., Hudcova 424/56b, 62100 Brno, NB1015

7. Deklarované vlastnosti výrobku


Kód výrobku	Rozměry (mm)			Jmenovitý výkon (kW)	Jmenovitý výkon teplovodního výměníku (kW)	Spotřeba paliva (kg/h)	Průměr kouřovodu (mm)	Provozní tah (Pa)
	Výška	Šířka	Hloubka					
DYNAMIC B 2G 66. 50. 01N	1015	720	549	7,8	---	2,232	150-200	10
Harmonizovaná norma	EN 13240 ✓ EN 13229	EN 16510 ✓ Ecodesign		✓ DIN+ ✓ BlmSchV2		DIBt ✓ 15a B-VG 2015		
Požární bezpečnost	Vyhovuje							
Vzdálenost od hořlavých materiálů	Zadní (d _R)			400			mm	
	Čelní (d _P)			800			mm	
	Čelní k podlaze (d _F)			---			mm	
	Boční (d _S)			400			mm	
	Boční se sklem (d _{S1})			---			mm	
	Boční – výklenek (d _{S2})			---			mm	
	Boční – umístění 45° (d _{S3})			---			mm	
Od stropu (d _C)			1000			mm		
Reakce na oheň	A1							
Riziko vypadnutí hořícího paliva	Vyhovuje							
Emise spalin (CO ve spalinách při O ₂ = 13 %)	0,0580 727						%	
							mg/Nm ³	
Únik nebezpečných látek	Vyhovuje							
Teplota povrchu	Vyhovuje							
Elektrická bezpečnost	NPD*							
Čistitelnost	Vyhovuje							
Maximální provozní přetlak	---							
	bar							
Teplota spalin při jmenovitém tepelném výkonu	258							
	°C							
Průměrná teplota spalin za hrdlem při jmenovitém tepelném výkonu	288							
	°C							
Mechanická odolnost vůči zatížení kouřovodem	NPD*							
Tepelný tok do prostoru	7,8							
	kW							
Tepelný tok na straně vody	---							
	kW							
Energetická účinnost	85,0							
	%							

*), „NPD“ (No Performance Determined), pokud není uvedena žádná vlastnost

8. Vlastnosti výše uvedeného výrobku jsou ve shodě se souborem deklarovaných vlastností. Toto prohlášení o vlastnostech se v souladu s nařízením (EU) č. 305/2011 vydává na výhradní odpovědnost výrobce uvedeného výše.

Vlastnosti výrobku(ů) uvedeného v bodě 1 a 2 jsou ve shodě s vlastnostmi uvedenými v bodě 7.

Ing. Vladimír Krajiček
Produktový a inovační manažer



Zpracováno za výrobce a jeho jménem:
Mgr. Ondřej Šuba
Technik

1. Jedinečný identifikačný kód typu výrobku DYNAMIC B 2G 66. 50. 01N
 Typ, séria, sériové číslo alebo akýkoľvek iný prvok umožňujúci identifikáciu stavebných výrobkov 1b
2. Zamýšľané použitie alebo zamýšľané použitia stavebného výrobku v súlade s príslušnou harmonizovanou technickou špecifikáciou Spotrebič pre vykurovanie priestorov v obytných budovách.
3. Meno, firma alebo registrovaná obchodná známka a kontaktná adresa výrobcu ROMOTOP spol. s r. o.
Komenského 325
742 01 Suchdol nad Odrou, Czech Republic
4. Splnomocnený zástupca ROMOTOP spol. s r. o.
Komenského 325, 742 01 Suchdol nad Odrou, Czech Republic
5. Systém posudzovania a overovania stálosti vlastností stavebných výrobkov 3
6. Protokol o posúdení vlastností stavebného výrobku EN 13229:2001/A2:2004/AC:2007
 Harmonizovaná norma E-30-00764-15 / 2015-08-17
 Certifikát 30-12831 / 2015-08-17
 Číslo skúšobného protokolu 30-12831-T / 2015-07-17
 Skúšobňa Strojírenský zkušební ústav, s.p., Hudcova 424/56b, 62100 Brno, NB1015


7. Deklarované vlastnosti výrobku

Kód výrobku	Rozmery (mm)			Menovitý výkon (kW)	Menovitý výkon teplovodného výmenníka (kW)	Spotreba paliva (kg/h)	Priemer dymovodu (mm)	Prevádzkový ťah (Pa)
	Výška	Šírka	Hĺbka					
DYNAMIC B 2G 66. 50. 01N	1015	720	549	7,8	---	2,232	150-200	10
Harmonizovaná norma	EN 13240 ✓ EN 13229		EN 16510 ✓ Ecodesign	✓ DIN+ ✓ BlmSchV2	DIBt ✓ 15a B-VG 2015			
Požiarne bezpečnosť	Vyhovuje							
Vzdialenosť od horľavých materiálov	Zadná (d _R)		400		mm			
	Čelná (d _P)		800		mm			
	Čelná k podlahe (d _F)		---		mm			
	Bočná (d _S)		400		mm			
	Bočná presklená stena (d _{S1})		---		mm			
	Bočná – výklenok (d _{S2})		---		mm			
	Bočná – umiestnenia 45° (d _{S3})		---		mm			
Od stropu (d _C)	1000		mm					
Reakcia na oheň	A1							
Riziko vypadnutia horiaceho paliva	Vyhovuje							
Emisia spalín (CO v spalínach pri O ₂ = 13 %)	0,0580		727		% mg/Nm ³			
Únik nebezpečných látok	Vyhovuje							
Teplota povrchu	Vyhovuje							
Elektrická bezpečnosť	NPD*							
Čistiteľnosť	Vyhovuje							
Maximálny prevádzkový pretlak	---							
Teplota spalín pri menovitom tepelnom výkone	258							
Priemerná teplota spalín za hrdlom pri menovitom tepelnom výkone	288							
Mechanická odolnosť voči zaťaženiu dymovodom	NPD*							
Tepelný tok do priestoru	7,8		kW					
Tepelný tok na straně vody	---							
Energetická účinnosť	85,0							

*) „NPD“ (No Performance Determined), pokiaľ nie je uvedená žiadna vlastnosť

8. Vlastnosti uvedeného výrobku sú v súlade so súborom deklarováných vlastností. Toto vyhlásenie o parametroch sa vydáva na výhradnú zodpovednosť vyššie uvedeného výrobcu v súlade s nariadením (EÚ) č. 305/2011.

Vlastnosti výrobku(-ov) uvedené v bodoch 1 a 2 sú v súlade s vlastnosťami uvedenými v bode 7.

 Ing. Vladimír Krajíček
 Produktový a inovačný manažer

 Spracované za výrobcu a jeho mene:
 Mgr. Ondřej Šuba
 Technik

1. Unique identifying code of the product type Type, series, serial number or any other element enabling the identification of construction products	DYNAMIC B 2G 66. 50. 01N 1b
2. Intended use of the construction product in accordance with the appropriate harmonised technical specification	Room heater for residential buildings.
3. Name, company or registered trademark and contact address of the producer	ROMOTOP spol. s r. o. Komenského 325 742 01 Suchdol nad Odrou, Czech Republic
4. Authorised representative	ROMOTOP spol. s r. o. Komenského 325, 742 01 Suchdol nad Odrou, Czech Republic
5. Assessment and checking system of stability of construction products qualities	3
Harmonised technical specification Certificate	EN 13229:2001/A2:2004/AC:2007 E-30-00764-15 / 2015-08-17
6. Report: Assessment of the Performance of Construction Product Test report no. Nominated test laboratory	30-12831 / 2015-08-17 30-12831-T / 2015-07-17 Strojírenský zkušební ústav, s.p., Hudcova 424/56b, 62100 Brno, NB1015

7. Declared qualities stated

Product type	Principal dimensions (mm)			Nominal output (kW)	Hot-water exchanger output (kW)	Fuel consumption (kg/h)	Flue pipe deameter (mm)	Flue draught (Pa)
	Height	Width	Depth					
DYNAMIC B 2G 66. 50. 01N	1015	720	549	7,8	---	2,232	150-200	10
Harmonised technical specification	EN 13240 ✓ EN 13229	EN 16510 ✓ Ecodesign	✓ DIN+ ✓ BlmSchV2	DIBt ✓ 15a B-VG 2015				
Fire safety	Fulfilled							
Distance from flammable materials	Back (d _R)			400			mm	
	Front (d _F)			800			mm	
	Front to the floor (d _F)			---			mm	
	Side (d _S)			400			mm	
	Side with glass (d _{S1})			---			mm	
	Side - niche (d _{S2})			---			mm	
	Side - location 45° (d _{S3})			---			mm	
From the ceiling (d _C)			1000			mm		
Fire behaviour	A1							
Risk of falling out burning fuel	Fulfilled							
Emissions of gases of sobustion (CO in the flue gases at O ₂ = 13 %)					0,0580 727			% mg/Nm ³
Release of dangerous substances	Fulfilled							
Surface temperature	Fulfilled							
Electric safety	NPD*							
Cleanability	Fulfilled							
Maximum operating overpressure					---			bar
Mean flue gas temperature					258			°C
Mean flue gas temperature after throat					288			°C
Mechanical ruggedness to flue gas loading	NPD*							
Room thermal heating output					7,8			kW
Water thermal heating output					---			kW
Energy efficiency					85,0			%

*), „NPD“ (No Performance Determined), if no quality is stated

8. The characteristics of the above-mentioned product are in conformity with the declared characteristics. This declaration of performance is made under the sole responsibility of the above-mentioned manufacturer in accordance with Regulation (EU) No 305/2011.

The characteristics of the product(s) referred to in points 1 and 2 comply with the characteristics referred to in point 7.

Ing. Vladimír Krajíček
Product and innovative manager



Processed by and on behalf of the manufacturer:
Mgr. Ondřej Šuba
Technician

1. Eindeutiger Erkennungskode des Produkttyps Typ, Serie oder Seriennummer oder beliebiges anderes Element, das die Identifikation der Bauprodukte ermöglicht	DYNAMIC B 2G 66. 50. 01N 1b
2. Verwendungszweck des Produktes im Einklang mit entsprechender harmonisierter technischer Spezifikation	Raumheizer für Wohngebäude.
3. Hersteller	ROMOTOP spol. s r. o. Komenského 325 742 01 Suchdol nad Odrou, Czech Republic
4. Bevollmächtigter Vertreter	ROMOTOP spol. s r. o. Komenského 325, 742 01 Suchdol nad Odrou, Czech Republic
5. System zur Bewertung und Überprüfung der Leistungserklärung von Bauprodukten	3
Harmonisierte technische Spezifikation Zertifikat	EN 13229:2001/A2:2004/AC:2007 E-30-00764-15 / 2015-08-17
6. Protokoll über die Bewertung der Leistung eines Bauproduktes Prüfbericht Nr. Benanntes Prüflabor / Nr.	30-12831 / 2015-08-17 30-12831-T / 2015-07-17 Strojírenský zkušební ústav, s.p., Hudcova 424/56b, 62100 Brno, NBI015

7. Deklarierte Eigenschaften in der Erklärung angeführt

Produkt	Hauptabmessungen (mm)			Nennwärmeleistung (kW)	Wärmetauscherleistung (kW)	Brennstoffverbrauch (kg/h)	Rauchrohrdurchmesser (mm)	Förderdruck (Pa)
	Höhe	Breite	Tiefe					
DYNAMIC B 2G 66. 50. 01N	1015	720	549	7,8	---	2,232	150-200	10
Harmonisierte technische Spezifikation	EN 13240 ✓ EN 13229		EN 16510 ✓ Ecodesign	✓ DIN+ ✓ BlmSchV2	DIBt ✓ 15a B-VG 2015			
Feuersicherheit	Erfüllt							
Abstand zu brennbaren Materialien	Rückwand (d _R)						400	mm
	Strahlungsbereich (d _P)						800	mm
	Strahlungsbereich zum Boden (d _F)						---	mm
	Seitenwände (d _S)						400	mm
	Seite mit Glas (d _{S1})						---	mm
	Seite – Nische (d _{S2})						---	mm
	Seite – Ausrichtung 45° (d _{S3})						---	mm
Decke (d _C)						1000	mm	
Brandverhalten	A1							
Brandgefahr durch Herausfallen von Brennstoffen	Erfüllt							
Abgasemission (CO in den Abgasen bei O ₂ = 13 %)	0,0580 727						% mg/Nm ³	
Freisetzung von gefährlichen Stoffen	Erfüllt							
Oberflächentemperatur	Erfüllt							
Elektrische Sicherheit	NPD*							
Freisetzung von gefährlichen Stoffen	Erfüllt							
Maximaler Betriebsüberdruck	---							
Durchschnittliche Abgastemperatur	258 °C							
Durchschnittliche Rauchgastemperatur hinter dem Stutzen	288 °C							
Mechanische Widerstandsfestigkeit gegen Abgasbelastung	NPD*							
Raumwärmeleistung	7,8 kW							
Wasserwärmeleistung	---							
Energiewirkungsgrad	85,0 %							

*) „NPD“ (No Performance Determined), wenn keine Leistung aufgeführt ist

8. Die Leistungen des oben genannten Produkts stimmen mit den erklärten Leistungen überein. Diese Leistungserklärung wird unter der alleinigen Verantwortung des oben genannten Herstellers gemäß der Verordnung (EU) Nr. 305/2011 abgegeben.

Die Merkmale des/der unter den Nummern 1 und 2 genannten Produkts/Produkte stimmen mit den unter Nummer 7 genannten Merkmalen überein.

 Ing. Vladimír Krajiček
 Bearbeitet im Auftrag des Herstellers von

 Verarbeitet durch und im Auftrag des Herstellers:
 Mgr. Ondřej Šuba
 Techniker

1. Code d'identification du produit type Type, série, numéro de série ou tout autre élément permettant l'identification des produits de construction	DYNAMIC B 2G 66. 50. 01N 1b
2. Utilisation(s) prévue(s) du produit, conformément à la spécification technique harmonisée applicable	Chauffage des locaux pour bâtiments résidentiels.
3. Nom, entreprise ou marque commerciale déposée, et coordonnées du fabricant	ROMOTOP spol. s r. o. Komenského 325 742 01 Suchdol nad Odrou, Czech Republic
4. Représentant autorisé	ROMOTOP spol. s r. o. Komenského 325, 742 01 Suchdol nad Odrou, Czech Republic
5. Système d'évaluation et de certification de la fiabilité des caractéristiques du produit de construction	3
Norme(s) Européennes Certificat	EN 13229:2001/A2:2004/AC:2007 E-30-00764-15 / 2015-08-17
6. Repport d'evaluation des caractéristiques du produit de construction Document N° Organisme certificateur	30-12831 / 2015-08-17 30-12831-T / 2015-07-17 Strojírenský zkušební ústav, s.p., Hudcova 424/56b, 62100 Brno, NB1015

7. Les caractéristiques ici spécifiées dans la déclaration

Produit	Dimensions principales (mm)			Puissance nominale (kW)	Puissance nominale de l'échangeur (kW)	Consommation de combustible (kg/h)	Diamètre du conduit de fumée (mm)	Tirage de conduit de fumée (Pa)
	Hauteur	Largeur	Profondeur					
DYNAMIC B 2G 66. 50. 01N	1015	720	549	7,8	---	2,232	150-200	10
Norme(s) Européennes	Flamme Verte	EN 13240 ✓ EN 13229	EN 16510 ✓ Ecodesign	✓ DIN+ ✓ BlmSchV2	DIBt ✓ 15a B-VG 2015			
Sécurité incendie	Conforme							
Distance aux matériaux combustibles	Arrière (d _R)			400			mm	
	Avant (d _P)			800			mm	
	Avant (par rapport au sol) (d _F)			---			mm	
	Latéral (d _S)			400			mm	
	Latéral avec vitre (d _{S1})			---			mm	
	Latéral – niche (d _{S2})			---			mm	
	Latéral – emplacement 45° (d _{S3})			---			mm	
Plafond (d _C)			1000			mm		
Le comportement du feu	A1							
Risque de retombées de matières brûlantes	Conforme							
Résidu de combustion émis (CO dans les résidus de combustion pour O ₂ = 13 %)					0,0580 727			% mg/Nm ³
Fuite de substances dangereuses	Conforme							
Température de surface	Conforme							
Sécurité électrique	NPD*							
Ramonage	Conforme							
Surpression maximale de fonctionnement	---							
Température moyenne des résidus de combustion	258							
Température moyenne des résidus de combustion derrière la sortie	288							
Résistance mécanique à la charge de gaz de combustion					NPD*	*NPD (No Performance Determined), si aucune caractéristique n'est mentionnée		
Puissance de chauffage intérieure					7,8			kW
Puissance de chauffage dans l'eau					---			kW
Rendement énergétique					85,0			%
Indice de performance					0,3			

8. Les caractéristiques du produit ci-dessus sont conformes à l'ensemble des caractéristiques déclarées. Cette déclaration de performance est faite sous la seule responsabilité du fabricant désigné ci-dessus, conformément au règlement (UE) n° 305/2011.

Les caractéristiques du ou des produits visés aux points 1 et 2 sont cohérentes avec celles visées au point 7.

Ing. Vladimír Krajiček
Directeur produits et innovation



Traité par et pour le fabricant:
Mgr. Ondřej Šuba
Technicien

- | | | |
|-----------|--|---|
| 1. | Codice identificativo univoco del tipo di prodotto
Tipo, serie o numero di serie o qualsiasi elemento che permetta di identificare il prodotto | DYNAMIC B 2G 66. 50. 01N
1b |
| 2. | Usò previsto o usi previsti dell'elemento in conformità alle specifiche tecniche armonizzate | Riscaldatore della stanza per edifici residenziali. |
| 3. | Nome, società o marchio registrato e indirizzo del produttore | ROMOTOP spol. s r. o.
Komenského 325
742 01 Suchdol nad Odrou, Czech Republic |
| 4. | Rappresentante autorizzato | ROMOTOP spol. s r. o.
Komenského 325, 742 01 Suchdol nad Odrou, Czech Republic |
| 5. | Sistema di valutazione e verifica della stabilità delle proprietà del prodotto | 3 |
| 6. | Specificazioni tecniche armonizzate
Certificato
Protocollo per la Valutazione delle proprietà dei prodotti da costruzione
Rapporto di prova nr.
Laboratorio di prova designato / nr. | EN 13229:2001/A2:2004/AC:2007
E-30-00764-15 / 2015-08-17
30-12831 / 2015-08-17
30-12831-T / 2015-07-17
Strojírenský zkušební ústav, s.p., Hudcova 424/56b, 62100 Brno, NB1015 |

7. Caratteristiche dichiarate riportate nella dichiarazione

Del tip di prodotto	Dimensioni principali (mm)			Protenza nominale (kW)	Protenza nominale dello scambiatore di acqua calda (kW)	Consumo di combustibile (kg/h)	Diametro del camino (mm)	Tiro di esercizio (Pa)	
	Altezza	Larghezza	Profondità						
DYNAMIC B 2G 66. 50. 01N	1015	720	549	7,8	---	2,232	150-200	10	
Specificazioni tecniche armonizzate	EN 13240 ✓ EN 13229		EN 16510 ✓ Ecodesign	✓ DIN+ ✓ BlmSchV2	DIBt ✓ 15a B-VG 2015				
Sicurezza antincendio	Requisito soddisfatto								
Distanza da materiali infiammabili	Posteriore (d _p)							400	mm
	Anteriore (d _p)							800	mm
	Anteriore (rispetto al pavimento) (d _F)							---	mm
	Laterali (d _S)							400	mm
	Vetrata laterale (d _{S1})							---	mm
	Laterali – nicchia (d _{S2})							---	mm
	Laterali – posizione 45° (d _{S3})							---	mm
	Dal soffitto (d _c)							1000	mm
	Comportamento al fuoco								A1
Rischio di caduta di combustibile ardente	Requisito soddisfatto								
Emissioni (CO nei gas comburenti all' O ₂ = 13%)	0,0580 727							% mg/Nm ³	
Perdita di sostanze pericolose	Requisito soddisfatto								
Temperatura di superficie	Requisito soddisfatto								
Sicurezza elettrica	NPD*								
Pulibilità	Requisito soddisfatto								
Sovrappressione massima di funzionamento	---							bar	
Temperatura dei gas combusti alla potenza calorica nominale	258							°C	
Temp. media dei gas di scarico al collo alla potenza termica nominale	288							°C	
Resistenza meccanica al carico dei gas di scarico	NPD*								
Potenza termica all'ambiente	7,8							kW	
Potenza termica all'acqua	---							kW	
Efficienza energetica	85,0							%	

*) „NPD” (No Performance Determined), se non viene riportata nessuna caratteristica

- 8.** Le caratteristiche del suddetto prodotto sono conformi all'insieme delle caratteristiche dichiarate. Questa dichiarazione di prestazione è fatta sotto la sola responsabilità del fabbricante sopra indicato in conformità con il regolamento (UE) n. 305/2011.

Le caratteristiche del prodotto o dei prodotti di cui ai punti 1 e 2 sono conformi a quelle di cui al punto 7.

 Ing. Vladimír Krajčák
Product and Innovation Manager

 Elaborato da e per conto del produttore:
Mgr. Ondřej Šuba
Ingegnere

1. Niepowtarzalny kod identyfikacyjny wyrobu DYNAMIC B 2G 66. 50. 01N
 Typ, partia lub numer serii ewentualnie jakikolwiek inny element umożliwiający identyfikację wyrobów budowlanych 1b
2. Planowane zastosowanie lub planowane wykorzystania wyrobu budowlanego Urządzenie do ogrzewania pomieszczeń
 zgodnie z właściwą zharmonizowaną specyfikacją techniczną w budynkach mieszkalnych.
3. Nazwa, firma lub zarejestrowana marka oraz adres kontaktowy producenta ROMOTOP spol. s r. o.
Komenského 325
742 01 Suchdol nad Odrou, Czech Republic
4. Upoważniony przedstawiciel ROMOTOP spol. s r. o.
Komenského 325, 742 01 Suchdol nad Odrou, Czech Republic
5. System oceny i weryfikacji stałości właściwości użytkowych wyrobów budowlanych 3
- Powiązana specyfikacja techniczna EN 13229:2001/A2:2004/AC:2007
 Certyfikat E-30-00764-15 / 2015-08-17
6. Protokół z oceny właściwości produktu budowlanego 30-12831 / 2015-08-17
 Sprawozdanie z badań Nr. 30-12831-T / 2015-07-17
 Laboratorium doświadczalne / Nr. Strojírenský zkušební ústav, s.p., Hudcova 424/56b, 62100 Brno, NB1015

7. Właściwości przedstawione w deklaracji

Identyfikację wyrobów	Wymiary podstawowe (mm)			Moc cieplna znamionowa (kW)	Moc znamionowa wymiennika ciepła (kW)	Zużycie paliwa (kg/h)	Średnica przewodu dymowego (mm)	Ciąg komin (Pa)
	Wysokość	Szerokość	Głębokość					
DYNAMIC B 2G 66. 50. 01N	1015	720	549	7,8	---	2,232	150-200	10
Powiązana specyfikacja techniczna	EN 13240 ✓ EN 13229		EN 16510 ✓ Ecodesign	✓ DIN+	✓ BlmSchV2	DIBt ✓ 15a B-VG 2015		
Bezpieczeństwo pożarowe	Vykdoma							
Odległość od materiałów palnych	Tylna (d _R)						400	mm
	Czołowa (d _F)						800	mm
	Czołowa do podłogi (d _F)						---	mm
	Boczne (d _S)						400	mm
	Od strony szkła ścianki (d _{S1})						---	mm
	Boczne – nisza (d _{S2})						---	mm
	Boczne – lokalizacja 45° (d _{S3})						---	mm
Z sufitu (d _C)						1000	mm	
Reakcja na ogień	A1							
Zagrożenie związane z wypadnięciem palącego się opału	Vykdoma							
Emisja spalin (CO w gazach spalinowych przy O ₂ = 13 %)	0,0580 727						% mg/Nm ³	
Wyciek substancji niebezpiecznych	Vykdoma							
Temperatura powierzchni	Vykdoma							
Bezpieczeństwo elektryczne	NPD*							
Utrzymanie w czystości	Vykdoma							
Maksymalne nadciśnienie robocze	---						bar	
Temperatura spalin przy znamionowej mocy cieplnej	258 °C							
Średnia temperatura spalin przy szycie przy nominalnej mocy cieplnej	288 °C							
Wytrzymałość mechaniczna na ładowanie gazów spalinowych	NPD*							
Przepływ ciepła v powietrze	7,8						kW	
Przepływ ciepła po stronie wody	---						kW	
Sprawność energetyczna	85,0 %							

*) „NPD” (No Performance Determined), jeśli nie została podana żadna informacja

8. Właściwości powyższego produktu są zgodne z zestawem deklarowanych właściwości. Niniejsza deklaracja właściwości użytkowych jest sporządzona na wyłączną odpowiedzialność producenta wymienionego powyżej zgodnie z rozporządzeniem (UE) nr 305/2011.

Właściwości produktu(-ów), o których mowa w pkt 1 i 2, są zgodne z właściwościami produktu(-ów), o których mowa w pkt 7.

 Ing. Vladimír Krajčiček
 Manager ds. produkcji i innowacji

 Przetwarzane przez iw imieniu producenta:
 Mgr. Ondřej Šuba
 Technik

1. A terméktípus egyedi azonosító kódja DYNAMIC B 2G 66. 50. 01N
 Típus, tétel vagy sorozatszám, vagy az építési termékek azonosítását lehetővé tevő bármely más elem 1b
-
2. Az építési termék rendeltetészerű felhasználása vagy felhasználásai, Készülék fűtéshez lakóépületekben.
 a vonatkozó harmonizált műszaki specifikációval összhangban
-
3. Név, cég, vagy bejegyzett kereskedelmi védjegy, valamint a gyártó ROMOTOP spol. s r. o.
 kapcsolattartási címe Komenského 325
742 01 Suchdol nad Odrou, Czech Republic
-
4. Meghatalmazott képviselő ROMOTOP spol. s r. o.
Komenského 325, 742 01 Suchdol nad Odrou, Czech Republic
-
5. Az építési termékek teljesítménye állandóságának értékelésére és ellenőrzésére szolgáló rendszer 3
 Harmonizált műszaki előírások EN 13229:2001/A2:2004/AC:2007
 Tanúsítvány E-30-00764-15 / 2015-08-17
6. Jegyzőkönyv az építési termékek tulajdonságainak értékeléséhez 30-12831 / 2015-08-17
 Száma vizsgálati jelentés 30-12831-T / 2015-07-17
 Jelölt vizsgálati laboratórium Strojírenský zkušební ústav, s.p., Hudcova 424/56b, 62100 Brno, NB1015

7. A bejelentett tulajdonságok termékre

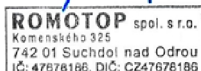
Típus	Fő méretek (mm)			Névleges teljesítmény (kW)	A melegvíz hőcserélő névleges teljesítménye (kW)	Tüzelőanyag fogyasztás (kg/h)	Füstcső átmérő (mm)	Huzatigény (Pa)
	Magasság	Szélesség	Mélység					
DYNAMIC B 2G 66. 50. 01N	1015	720	549	7,8	---	2,232	150-200	10
Harmonizált műszaki előírások	EN 13240 ✓ EN 13229	EN 16510 ✓ Ecodesign		✓ DIN+ ✓ BlmSchV2		DIBt ✓ 15a B-VG 2015		
Tűzbiztonság	Eleget tesz							
Távolság gyúlékony anyagoktól	Hátsó fal (d _R)			400			mm	
	Első (d _P)			800			mm	
	Első a padlóra (d _F)			---			mm	
	Oldalfal (d _S)			400			mm	
	Oldalfal üveggel (d _{S1})			---			mm	
	Oldalfal – bemélyedése (d _{S2})			---			mm	
	Oldalfal – elhelyezése 45° (d _{S3})			---			mm	
Mennyezettől (d _C)			1000			mm		
Tűzre reagálás	A1							
Az üzemanyag kiegészének veszélye	Eleget tesz							
Égéstermék-kibocsátás (CO a füstgázban O ₂ = 13 %)					0,0580 727			% mg/Nm ³
Veszélyes anyagok szivárgása	Eleget tesz							
Felszíni hőmérséklet	Eleget tesz							
Elektromos biztonság	NPD*							
Tisztíthatóság	Eleget tesz							
Maximális üzemi túlnyomás	---							
Égéstermék-hőmérséklet névleges hőteljesítmény mellett					258			°C
A füstgáz hőmérséklete a füstcsonk mögött a névleges hőteljesítménynél					288			°C
Mechanikai ellenálló képesség (a huzattorok terhelhetősége)	NPD*							
Helyiség fűtési teljesítmény					7,8			kW
Vízmelegítési teljesítmény					---			kW
Energetikai hatásfok					85,0			%

*) „NPD” (No Performance Determined), ha nincs feltüntetve tulajdonság

8. A fent említett termék jellemzői megfelelnek a bejelentett jellemzőknek. Ez a teljesítménynyilatkozat a 305/2011/EU rendeletnek megfelelően a fent említett gyártó kizárólagos felelőssége mellett készült.

Az 1. és 2. pontban említett termék(ek) jellemzői megfelelnek a 7. pontban említett jellemzőknek.

Ing. Vladimír Krajčiček
 Termék- és innovációs menedzser



A gyártó javára és nevében dolgozták fel:
 Mgr. Ondřej Šuba
 Technikus


1. Edinstvena identifikacijska koda vrste izdelka Tip, serija, serijska številka ali kateri koli drug element, ki omogoča identifikacijo proizvoda	DYNAMIC B 2G 66. 50. 01N 1b
2. Namenska uporaba vgradnega proizvoda v skladu z ustrezno usklajeno tehnično specifikacijo	Sobno grelno telo za stanovanjske zgradbe.
3. Ime in kontaktni naslov proizvajalca	ROMOTOP spol. s r. o. Komenského 325 742 01 Suchdol nad Odrou, Czech Republic
4. Pooblaščen zastopnik	ROMOTOP spol. s r. o. Komenského 325, 742 01 Suchdol nad Odrou, Czech Republic
5. Sistem ocenjevanja in preverjanja stabilnosti proizvoda	3
Harmonizirana tehnična specifikacija Certifikat	EN 13229:2001/A2:2004/AC:2007 E-30-00764-15 / 2015-08-17
6. Poročilo: Ocena učinkovitosti proizvoda Testno poročilo št. Imenovani testni laboratorij	30-12831 / 2015-08-17 30-12831-T / 2015-07-17 Strojírenský zkušební ústav, s.p., Hudcova 424/56b, 62100 Brno, NB1015

7. Deklaracija lastnosti

Tip produkta	Glavne dimenzije (mm)			Nominal moč (kW)	Izhod toplovodnega izmenjevalnika (kW)	Poraba goriva (kg/h)	Premer dimne cevi (mm)	Vlek dimnika (Pa)
	Višina	Dolžina	Globina					
DYNAMIC B 2G 66. 50. 01N	1015	720	549	7,8	---	2,232	150-200	10
Harmonizirana tehnična specifikacija	EN 13240 ✓ EN 13229	EN 16510 ✓ Ecodesign		✓ DIN+ ✓ BlmSchV2		DIBt ✓ 15a B-VG 2015		
Požarna varnost	Izpolnjeno							
Odmik od gorljivih materialov	Zadaj (d _R)			400			mm	
	Spredaj (d _P)			800			mm	
	Spredaj (glede na tla) (d _F)			---			mm	
	Stran (d _S)			400			mm	
	Stran s steklom (d _{S1})			---			mm	
	Stran – niša (d _{S2})			---			mm	
	Stran – lokacija 45° (d _{S3})			---			mm	
S stropa (d _C)			1000			mm		
Reakcija na ogenj	A1							
Nevarnost požara zaradi izpada goriva	Izpolnjeno							
Emisije izgorevalnih plinov (CO v dimne pline pri O ₂ = 13 %)					0,0580 727			
						mg/Nm ³ %		
Izpust nevarnih snovi	Izpolnjeno							
Temperatura površine	Izpolnjeno							
Električna varnost	NPD*							
Čiščenje	Izpolnjeno							
Delovni tlak					---	bar		
Temperatura dimnih plinov					258	°C		
Temperatura dimnih plinov po grlu					288	°C		
Mehanska odpornost (za instalacijo odvoda izpušnih plinov)	NPD*							
Toplotna moč ogrevanja prostora					7,8	kW		
Toplotna moč ogrevanja vode					---	kW		
Energetska učinkovitost – izkoristek					85,0	%		

*) „NPD“ (No Performance Determined), če nobena kvaliteta ni zapisana

8. Lastnosti zgoraj omenjenega izdelka so v skladu z deklariranimi lastnostmi. Za to izjavo o zmogljivosti je odgovoren izključno zgoraj omenjeni proizvajalec v skladu z Uredbo (EU) št. 305/2011.
Značilnosti izdelka(-ov) iz točk 1 in 2 so v skladu z lastnostmi iz točke 7.

 Ing. Vladimír Krajiček
 Produktni in inovativni vodja

 Obdelano s strani proizvajalca in v njegovem imenu
 Mgr. Ondřej Šuba
 Tehnik