

1. Jedinečný identifikační kód výrobku	HEAT W 2G 70.50.01
1. Typ, série nebo sériové číslo nebo jakýkoli jiný prvek umožňující identifikaci stavebních výrobků	1b
2. Zamýšlené použití nebo zamýšlená použití stavebního výrobku v souladu s příslušnou harmonizovanou technickou specifikací	Výrobek pro vytápění prostorů v obytných budovách, s ohřevem vody.
3. Jméno, firma nebo registrovaná obchodní známka a kontaktní adresa výrobce	ROMOTOP spol. s r. o. Komenského 325 742 01 Suchdol nad Odrou, Czech Republic
4. Zplnomocněný zástupce	ROMOTOP spol. s r. o. Komenského 325, 742 01 Suchdol nad Odrou, Czech Republic
5. Systém posuzování a ověřování stálosti vlastností stavebních výrobků	3
Harmonizovaná norma	EN 13229:2001/A2:2004/AC:2007
Certifikát	E-30-01146-15 / 2016-07-08
6. Protokol o posouzení vlastností stavebního výrobku	1015-CPR-30-12931-1 / 2016-07-08
Číslo zkušebního protokolu	30-12931-T-1 / 2016-06-27
Zkušebna	Strojírenský zkušební ústav, s.p., Hudcova 424/56b, 62100 Brno, NB1015

7. Deklarované vlastnosti výrobku

Kód výrobku	Rozměry (mm)			Jmenovitý výkon (kW)	Jmenovitý výkon teplovodního výměníku (kW)	Spotřeba paliva (kg/h)	Průměr kouřovodu (mm)	Provozní tah (Pa)	
	Výška	Šířka	Hloubka						
HEAT W 2G 70.50.01	1208	800	502	14,5	10,34	4,0	180	11	
Harmonizovaná norma	EN 13240 ✓ EN 13229	EN 16510 ✓ Ecodesign		✓ DIN+ ✓ BlmSchV2		DIBt 15a B-VG 2015			
Požární bezpečnost	Vyhovuje								
Vzdálenost od hořlavých materiálů	Zadní (d _R)			400			mm		
	Čelní (d _P)			800			mm		
	Čelní k podlaze (d _F)			---			mm		
	Boční (d _S)			400			mm		
	Boční se sklem (d _{S1})			---			mm		
	Boční - výklenek (d _{S2})			---			mm		
	Boční - umístění 45° (d _{S3})			---			mm		
Od stropu (d _C)			800			mm			
Reakce na oheň	A1								
Riziko vypadnutí hořícího paliva	Vyhovuje								
Emise spalin (CO ve spalinách při O ₂ = 13 %)	0,0488						610		% mg/Nm ³
Únik nebezpečných látek	Vyhovuje								
Teplota povrchu	Vyhovuje								
Elektrická bezpečnost	NPD*								
Čistitelnost	Vyhovuje								
Maximální provozní přetlak	2,0						bar		
Teplota spalin při jmenovitém tepelném výkonu	193						°C		
Průměrná teplota spalin za hrdlem při jmenovitém tepelném výkonu	200						°C		
Mechanická odolnost vůči zatížení kouřovodem	NPD*								
Tepelný tok do prostoru	4,2						kW		
Tepelný tok na straně vody	10,34						kW		
Energetická účinnost	89,2						%		

*), „NPD“ (No Performance Determined), pokud není uvedena žádná vlastnost

8. Vlastnosti výše uvedeného výrobku jsou ve shodě se souborem deklarovaných vlastností. Toto prohlášení o vlastnostech se v souladu s nařízením (EU) č. 305/2011 vydává na výhradní odpovědnost výrobce uvedeného výše.

Vlastnosti výrobku(ů) uvedeného v bodě 1 a 2 jsou ve shodě s vlastnostmi uvedenými v bodě 7.

Ing. Vladimír Krajiček
Produktový a inovační manažer



Zpracováno za výrobce a jeho jménem:
Mgr. Ondřej Šuba
Technik

1. Jedinečný identifikačný kód typu výrobku Typ, séria, sériové číslo alebo akýkoľvek iný prvok umožňujúci identifikáciu stavebných výrobkov	HEAT W 2G 70.50.01 1b
2. Zamýšľané použitie alebo zamýšľané použitia stavebného výrobku v súlade s príslušnou harmonizovanou technickou špecifikáciou	Spotrebič pre vykurovanie priestorov v obytných budovách, s ohrevom vody.
3. Meno, firma alebo registrovaná obchodná známka a kontaktná adresa výrobcu	ROMOTOP spol. s r. o. Komenského 325 742 01 Suchdol nad Odrou, Czech Republic
4. Splnomocnený zástupca	ROMOTOP spol. s r. o. Komenského 325, 742 01 Suchdol nad Odrou, Czech Republic
5. Systém posudzovania a overovania stálosti vlastností stavebných výrobkov	3
Harmonizovaná norma	EN 13229:2001/A2:2004/AC:2007
Certifikát	E-30-01146-15 / 2016-07-08
6. Protokol o posúdení vlastností stavebného výrobku	1015-CPR-30-12931-1 / 2016-07-08
Číslo skúšobného protokolu	30-12931-T-1 / 2016-06-27
Skúšobňa	Strojírenský zkušební ústav, s.p., Hudcova 424/56b, 62100 Brno, NB1015


7. Deklarované vlastnosti výrobku

Kód výrobku	Rozmery (mm)			Menovitý výkon (kW)	Menovitý výkon teplovodného výmenníka (kW)	Spotreba paliva (kg/h)	Priemer dymovodu (mm)	Prevádzkový ťah (Pa)
	Výška	Šírka	Hĺbka					
HEAT W 2G 70.50.01	1208	800	502	14,5	10,34	4,0	180	11
Harmonizovaná norma	EN 13240 ✓ EN 13229		EN 16510 ✓ Ecodesign	✓ DIN+ ✓ BlmSchV2	DIBt 15a B-VG 2015			
Požiarna bezpečnosť	Vyhovuje							
Vzdialenosť od horľavých materiálov	Zadná (d _R)		400		mm			
	Čelná (d _P)		800		mm			
	Čelná k podlahe (d _F)		---		mm			
	Bočná (d _S)		400		mm			
	Bočná presklená stena (d _{S1})		---		mm			
	Bočná - výklenok (d _{S2})		---		mm			
	Bočná - umiestnenia 45° (d _{S3})		---		mm			
Reakcia na oheň	A1							
Riziko vypadnutia horiaceho paliva	Vyhovuje							
Emisia spalín (CO v spalínach pri O ₂ = 13 %)	0,0488		610		% mg/Nm ³			
Únik nebezpečných látok	Vyhovuje							
Teplota povrchu	Vyhovuje							
Elektrická bezpečnosť	NPD*							
Čistiteľnosť	Vyhovuje							
Maximálny prevádzkový pretlak	2,0		bar					
Teplota spalín pri menovitom tepelnom výkone	193		°C					
Priemerná teplota spalín za hrdlom pri menovitom tepelnom výkone	200		°C					
Mechanická odolnosť voči zaťaženiu dymovodom	NPD*							
Tepelný tok do priestoru	4,2		kW					
Tepelný tok na straně vody	10,34		kW					
Energetická účinnosť	89,2		%					

*) „NPD“ (No Performance Determined), pokiaľ nie je uvedená žiadna vlastnosť

8. Vlastnosti uvedeného výrobku sú v súlade so súborom deklarováných vlastností. Toto vyhlásenie o parametroch sa vydáva na výhradnú zodpovednosť vyššie uvedeného výrobcu v súlade s nariadením (EÚ) č. 305/2011.

Vlastnosti výrobku(-ov) uvedené v bodoch 1 a 2 sú v súlade s vlastnosťami uvedenými v bode 7.

 Ing. Vladimír Krajiček
 Produktový a inovačný manažer

 Spracované za výrobcu a jeho mene:
 Mgr. Ondřej Šuba
 Technik

- | | | |
|-----------|--|---|
| 1. | Unique identifying code of the product type
Type, series, serial number or any other element enabling the identification of construction products | HEAT W 2G 70.50.01
1b |
| 2. | Intended use of the construction product in accordance with the appropriate harmonised technical specification | Room heater for residential buildings, with water heating. |
| 3. | Name, company or registered trademark and contact address of the producer | ROMOTOP spol. s r. o.
Komenského 325
742 01 Suchdol nad Odrou, Czech Republic |
| 4. | Authorised representative | ROMOTOP spol. s r. o.
Komenského 325, 742 01 Suchdol nad Odrou, Czech Republic |
| 5. | Assessment and checking system of stability of construction products qualities | 3 |
| 6. | Report: Assessment of the Performance of Construction Product
Test report no.
Nominated test laboratory | Harmonised technical specification
Certificate
EN 13229:2001/A2:2004/AC:2007
E-30-01146-15 / 2016-07-08
1015-CPR-30-12931-1 / 2016-07-08
30-12931-T-1 / 2016-06-27
Strojírenský zkušební ústav, s.p., Hudcova 424/56b, 62100 Brno, NB1015 |

7. Declared qualities stated

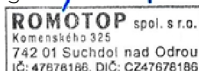
Product type	Principal dimensions (mm)			Nominal output (kW)	Hot-water exchanger output (kW)	Fuel consumption (kg/h)	Flue pipe deameter (mm)	Flue draught (Pa)
	Height	Width	Depth					
HEAT W 2G 70.50.01	1208	800	502	14,5	10,34	4,0	180	11
Harmonised technical specification	EN 13240 ✓ EN 13229		EN 16510 ✓ Ecodesign	✓ DIN+ ✓ BImSchV2	DIBt 15a B-VG 2015			
Fire safety	Fulfilled							
Distance from flammable materials				Back (d _R)	400	mm		
				Front (d _F)	800	mm		
				Front to the floor (d _F)	---	mm		
				Side (d _S)	400	mm		
				Side with glass (d _{S1})	---	mm		
				Side - niche (d _{S2})	---	mm		
				Side - location 45° (d _{S3})	---	mm		
				From the ceiling (d _C)	800	mm		
Fire behaviour	A1							
Risk of falling out burning fuel	Fulfilled							
Emissions of gases of sobustion (CO in the flue gases at O ₂ = 13 %)					0,0488 610	% mg/Nm ³		
Release of dangerous substances	Fulfilled							
Surface temperature	Fulfilled							
Electric safety	NPD*							
Cleanability	Fulfilled							
Maximum operating overpressure					2,0	bar		
Mean flue gas temperature					193	°C		
Mean flue gas temperature after throat					200	°C		
Mechanical ruggedness to flue gas loading	NPD*							
Room thermal heating output					4,2	kW		
Water thermal heating output					10,34	kW		
Energy efficiency					89,2	%		

*), „NPD“ (No Performance Determined), if no quality is stated

- 8.** The characteristics of the above-mentioned product are in conformity with the declared characteristics. This declaration of performance is made under the sole responsibility of the above-mentioned manufacturer in accordance with Regulation (EU) No 305/2011.

The characteristics of the product(s) referred to in points 1 and 2 comply with the characteristics referred to in point 7.

Ing. Vladimír Krajíček
Product and innovative manager



Processed by and on behalf of the manufacturer:
Mgr. Ondřej Šuba
Technician

1. Eindeutiger Erkennungskode des Produkttyps Typ, Serie oder Seriennummer oder beliebiges anderes Element, das die Identifikation der Bauprodukte ermöglicht	HEAT W 2G 70.50.01 1b
2. Verwendungszweck des Produktes im Einklang mit entsprechender harmonisierter technischer Spezifikation	Raumheizer für Wohngebäude, mit Warmwasserbereitung.
3. Hersteller	ROMOTOP spol. s r. o. Komenského 325 742 01 Suchdol nad Odrou, Czech Republic
4. Bevollmächtigter Vertreter	ROMOTOP spol. s r. o. Komenského 325, 742 01 Suchdol nad Odrou, Czech Republic
5. System zur Bewertung und Überprüfung der Leistungserklärung von Bauprodukten	3
Harmonisierte technische Spezifikation Zertifikat	EN 13229:2001/A2:2004/AC:2007 E-30-01146-15 / 2016-07-08
6. Protokoll über die Bewertung der Leistung eines Bauproduktes Prüfbericht Nr. Benanntes Prüflabor / Nr.	1015-CPR-30-12931-1 / 2016-07-08 30-12931-T-1 / 2016-06-27 Strojírenský zkušební ústav, s.p., Hudcova 424/56b, 62100 Brno, NBI015

7. Deklarierte Eigenschaften in der Erklärung angeführt

Produkt	Hauptabmessungen (mm)			Nennwärmeleistung (kW)	Wärmetauscherleistung (kW)	Brennstoffverbrauch (kg/h)	Rauchrohrdurchmesser (mm)	Förderdruck (Pa)
	Höhe	Breite	Tiefe					
HEAT W 2G 70.50.01	1208	800	502	14,5	10,34	4,0	180	11
Harmonisierte technische Spezifikation	EN 13240 ✓ EN 13229		EN 16510 ✓ Ecodesign	✓ DIN+ ✓ BlmSchV2	DIBt 15a B-VG 2015			
Feuersicherheit	Erfüllt							
Abstand zu brennbaren Materialien	Rückwand (d _R)	400		mm				
	Strahlungsbereich (d _P)	800		mm				
	Strahlungsbereich zum Boden (d _F)	---		mm				
	Seitenwände (d _S)	400		mm				
	Seite mit Glas (d _{S1})	---		mm				
	Seite - Nische (d _{S2})	---		mm				
	Seite - Ausrichtung 45° (d _{S3})	---		mm				
Decke (d _C)	800		mm					
Brandverhalten	A1							
Brandgefahr durch Herausfallen von Brennstoffen	Erfüllt							
Abgasemission (CO in den Abgasen bei O ₂ = 13 %)	0,0488		610		% mg/Nm ³			
Freisetzung von gefährlichen Stoffen	Erfüllt							
Oberflächentemperatur	Erfüllt							
Elektrische Sicherheit	NPD*							
Freisetzung von gefährlichen Stoffen	Erfüllt							
Maximaler Betriebsüberdruck	2,0		bar					
Durchschnittliche Abgastemperatur	193		°C					
Durchschnittliche Rauchgastemperatur hinter dem Stutzen	200		°C					
Mechanische Widerstandsfestigkeit gegen Abgasbelastung	NPD*							
Raumwärmeleistung	4,2		kW					
Wasserwärmeleistung	10,34		kW					
Energiewirkungsgrad	89,2		%					

*), „NPD“ (No Performance Determined), wenn keine Leistung aufgeführt ist

8. Die Leistungen des oben genannten Produkts stimmen mit den erklärten Leistungen überein. Diese Leistungserklärung wird unter der alleinigen Verantwortung des oben genannten Herstellers gemäß der Verordnung (EU) Nr. 305/2011 abgegeben.

Die Merkmale des/der unter den Nummern 1 und 2 genannten Produkts/Produkte stimmen mit den unter Nummer 7 genannten Merkmalen überein.

Ing. Vladimír Krajiček
Bearbeitet im Auftrag des Herstellers von



Verarbeitet durch und im Auftrag des Herstellers:
Mgr. Ondřej Šuba
Techniker

1. Code d'identification du produit type Type, série, numéro de série ou tout autre élément permettant l'identification des produits de construction	HEAT W 2G 70.50.01 1b
2. Utilisation(s) prévue(s) du produit, conformément à la spécification technique harmonisée applicable	Chauffage des locaux pour bâtiments résidentiels, avec chauffage de l'eau
3. Nom, entreprise ou marque commerciale déposée, et coordonnées du fabricant	ROMOTOP spol. s r. o. Komenského 325 742 01 Suchdol nad Odrou, Czech Republic
4. Représentant autorisé	ROMOTOP spol. s r. o. Komenského 325, 742 01 Suchdol nad Odrou, Czech Republic
5. Système d'évaluation et de certification de la fiabilité des caractéristiques du produit de construction	3
Norme(s) Européennes Certificat	EN 13229:2001/A2:2004/AC:2007 E-30-01146-15 / 2016-07-08
6. Repport d'evaluation des caractéristiques du produit de construction Document N° Organisme certificateur	1015-CPR-30-12931-1 / 2016-07-08 30-12931-T-1 / 2016-06-27 Strojírenský zkušební ústav, s.p., Hudcova 424/56b, 62100 Brno, NB1015

7. Les caractéristiques ici spécifiées dans la déclaration

Produit	Dimensions principales (mm)			Puissance nominale (kW)	Puissance nominale de l'échangeur (kW)	Consommation de combustible (kg/h)	Diamètre du conduit de fumée (mm)	Tirage de conduit de fumée (Pa)
	Hauteur	Largeur	Profondeur					
HEAT W 2G 70.50.01	1208	800	502	14,5	10,34	4,0	180	11
Norme(s) Européennes	Flamme Verte			EN 13240 ✓ EN 13229	EN 16510 ✓ Ecodesign	✓ DIN+ ✓ BlmSchV2	DIBt 15a B-VG 2015	
Sécurité incendie	Conforme							
Distance aux matériaux combustibles	Arrière (d _R)			400		mm		
	Avant (d _P)			800		mm		
	Avant (par rapport au sol) (d _F)			---		mm		
	Latéral (d _S)			400		mm		
	Latéral avec vitre (d _{S1})			---		mm		
	Latéral - niche (d _{S2})			---		mm		
	Latéral - emplacement 45° (d _{S3})			---		mm		
Plafond (d _C)			800		mm			
Le comportement du feu	A1							
Risque de retombées de matières brûlantes	Conforme							
Résidu de combustion émis (CO dans les résidus de combustion pour O ₂ = 13 %)				0,0488 610		% mg/Nm ³		
Fuite de substances dangereuses	Conforme							
Température de surface	Conforme							
Sécurité électrique	NPD*							
Ramonage	Conforme							
Surpression maximale de fonctionnement				2,0		bar		
Température moyenne des résidus de combustion				193		°C		
Température moyenne des résidus de combustion derrière la sortie				200		°C		
Résistance mécanique à la charge de gaz de combustion				NPD*		*NPD (No Performance Determined), si aucune caractéristique n'est mentionnée		
Puissance de chauffage intérieure				4,2		kW		
Puissance de chauffage dans l'eau				10,34		kW		
Rendement énergétique				89,2		%		
Indice de performance				0,3				

8. Les caractéristiques du produit ci-dessus sont conformes à l'ensemble des caractéristiques déclarées. Cette déclaration de performance est faite sous la seule responsabilité du fabricant désigné ci-dessus, conformément au règlement (UE) n° 305/2011.

Les caractéristiques du ou des produits visés aux points 1 et 2 sont cohérentes avec celles visées au point 7.

Ing. Vladimír Krajiček
Directeur produits et innovation



Traité par et pour le fabricant:
Mgr. Ondřej Šuba
Technicien

1. Codice identificativo univoco del tipo di prodotto Tipo, serie o numero di serie o qualsiasi elemento che permetta di identificare il prodotto	HEAT W 2G 70.50.01 1b
2. Uso previsto o usi previsti dell'elemento in conformità alle specifiche tecniche armonizzate	Riscaldatore della stanza per edifici residenziali, con il riscaldamento dell'acqua
3. Nome, società o marchio registrato e indirizzo del produttore	ROMOTOP spol. s r. o. Komenského 325 742 01 Suchdol nad Odrou, Czech Republic
4. Rappresentante autorizzato	ROMOTOP spol. s r. o. Komenského 325, 742 01 Suchdol nad Odrou, Czech Republic
5. Sistema di valutazione e verifica della stabilità delle proprietà del prodotto	3
Specificazioni tecniche armonizzate Certificato	EN 13229:2001/A2:2004/AC:2007 E-30-01146-15 / 2016-07-08
6. Protocollo per la Valutazione delle proprietà dei prodotti da costruzione Rapporto di prova nr. Laboratorio di prova designato / nr.	1015-CPR-30-12931-1 / 2016-07-08 30-12931-T-1 / 2016-06-27 Strojírenský zkušební ústav, s.p., Hudcova 424/56b, 62100 Brno, NB1015

7. Caratteristiche dichiarate riportate nella dichiarazione

Del tip di prodotto	Dimensioni principali (mm)			Protenza nominale (kW)	Protenza nominale dello scambiatore di acqua calda (kW)	Consumo di combustibile (kg/h)	Diametro del camino (mm)	Tiro di esercizio (Pa)
	Altezza	Larghezza	Profondità					
HEAT W 2G 70.50.01	1208	800	502	14,5	10,34	4,0	180	11
Specificazioni tecniche armonizzate	EN 13240 ✓ EN 13229	EN 16510 ✓ Ecodesign		✓ DIN+ ✓ BlmSchV2	DIBt 15a B-VG 2015			
Sicurezza antincendio	Requisito soddisfatto							
Distanza da materiali infiammabili	Posteriore (d _p)	400	mm					
	Anteriore (d _p)	800	mm					
	Anteriore (rispetto al pavimento) (d _F)	---	mm					
	Laterali (d _S)	400	mm					
	Vetrata laterale (d _{S1})	---	mm					
	Laterali - nicchia (d _{S2})	---	mm					
Laterali - posizione 45° (d _{S3})	---	mm						
Dal soffitto (d _c)	800	mm						
Comportamento al fuoco	A1							
Rischio di caduta di combustibile ardente	Requisito soddisfatto							
Emissioni (CO nei gas comburenti all' O ₂ = 13%)					0,0488 610	% mg/Nm ³		
Perdita di sostanze pericolose	Requisito soddisfatto							
Temperatura di superficie	Requisito soddisfatto							
Sicurezza elettrica	NPD*							
Pulibilità	Requisito soddisfatto							
Sovrappressione massima di funzionamento					2,0	bar		
Temperatura dei gas combusti alla potenza calorica nominale					193	°C		
Temp. media dei gas di scarico al collo alla potenza termica nominale					200	°C		
Resistenza meccanica al carico dei gas di scarico	NPD*							
Potenza termica all'ambiente					4,2	kW		
Potenza termica all'acqua					10,34	kW		
Efficienza energetica					89,2	%		

*) „NPD“ (No Performance Determined), se non viene riportata nessuna caratteristica

8. Le caratteristiche del suddetto prodotto sono conformi all'insieme delle caratteristiche dichiarate. Questa dichiarazione di prestazione è fatta sotto la sola responsabilità del fabbricante sopra indicato in conformità con il regolamento (UE) n. 305/2011.

Le caratteristiche del prodotto o dei prodotti di cui ai punti 1 e 2 sono conformi a quelle di cui al punto 7.

 Ing. Vladimír Krajčák
Product and Innovation Manager

 Elaborato da e per conto del produttore:
Mgr. Ondřej Šuba
Ingegnere

1. Niepowtarzalny kod identyfikacyjny wyrobu HEAT W 2G 70.50.01
 Typ, partia lub numer serii ewentualnie jakikolwiek inny element umożliwiający identyfikację wyrobów budowlanych 1b
2. Planowane zastosowanie lub planowane wykorzystania wyrobu budowlanego Urządzenie do ogrzewania pomieszczeń w budynkach mieszkalnych, z ogrzewaniem wody
 zgodnie z właściwą zharmonizowaną specyfikacją techniczną
3. Nazwa, firma lub zarejestrowana marka oraz adres kontaktowy producenta ROMOTOP spol. s r. o.
 Komenského 325
 742 01 Suchdol nad Odrou, Czech Republic
4. Upoważniony przedstawiciel ROMOTOP spol. s r. o.
 Komenského 325, 742 01 Suchdol nad Odrou, Czech Republic
5. System oceny i weryfikacji stałości właściwości użytkowych wyrobów budowlanych 3
- Powiązana specyfikacja techniczna EN 13229:2001/A2:2004/AC:2007
 Certyfikat E-30-01146-15 / 2016-07-08
6. Protokół z oceny właściwości produktu budowlanego 1015-CPR-30-12931-1 / 2016-07-08
 Sprawozdanie z badań Nr. 30-12931-T-1 / 2016-06-27
 Laboratorium doświadczalne / Nr. Strojírenský zkušební ústav, s.p., Hudcova 424/56b, 62100 Brno, NB1015

7. Właściwości przedstawione w deklaracji

Identyfikację wyrobów	Wymiary podstawowe (mm)			Moc cieplna znamionowa (kW)	Moc znamionowa wymiennika ciepła (kW)	Zużycie paliwa (kg/h)	Średnica przewodu dymowego (mm)	Ciąg komin (Pa)
	Wysokość	Szerokość	Głębokość					
HEAT W 2G 70.50.01	1208	800	502	14,5	10,34	4,0	180	11
Powiązana specyfikacja techniczna	EN 13240 ✓ EN 13229		EN 16510 ✓ Ecodesign	✓ DIN+	✓ BlmSchV2	DIBt 15a B-VG 2015		
Bezpieczeństwo pożarowe	Vykdoma							
Odległość od materiałów palnych	Tylna (d _R)						400	mm
	Czołowa (d _F)						800	mm
	Czołowa do podłogi (d _F)						---	mm
	Boczne (d _S)						400	mm
	Od strony szkła ścianki (d _{S1})						---	mm
	Boczne - nisza (d _{S2})						---	mm
	Boczne - lokalizacja 45° (d _{S3})						---	mm
	Z sufitu (d _C)						800	mm
Reakcja na ogień	A1							
Zagrożenie związane z wypadnięciem palącego się opał	Vykdoma							
Emisja spalin (CO w gazach spalinowych przy O ₂ = 13 %)	0,0488						610	% mg/Nm ³
Wyciek substancji niebezpiecznych	Vykdoma							
Temperatura powierzchni	Vykdoma							
Bezpieczeństwo elektryczne	NPD*							
Utrzymanie w czystości	Vykdoma							
Maksymalne nadciśnienie robocze	2,0							bar
Temperatura spalin przy znamionowej mocy cieplnej	193							°C
Średnia temperatura spalin przy szycie przy nominalnej mocy cieplnej	200							°C
Wytrzymałość mechaniczna na ładowanie gazów spalinowych	NPD*							
Przepływ ciepła v powietrze	4,2							kW
Przepływ ciepła po stronie wody	10,34							kW
Sprawność energetyczna	89,2							%

*) „NPD” (No Performance Determined), jeśli nie została podana żadna informacja

8. Właściwości powyższego produktu są zgodne z zestawem deklarowanych właściwości. Niniejsza deklaracja właściwości użytkowych jest sporządzona na wyłączną odpowiedzialność producenta wymienionego powyżej zgodnie z rozporządzeniem (UE) nr 305/2011.

Właściwości produktu(-ów), o których mowa w pkt 1 i 2, są zgodne z właściwościami produktu(-ów), o których mowa w pkt 7.

 Ing. Vladimír Krajčiček
 Manager ds. produkcji i innowacji

 Przetwarzane przez iw imieniu producenta:
 Mgr. Ondřej Šuba
 Technik

1. A terméktípus egyedi azonosító kódja HEAT W 2G 70.50.01
Típus, tétel vagy sorozatszám, vagy az építési termékek azonosítását lehetővé tevő bármely más elem 1b
2. Az építési termék rendeltetészerű felhasználása vagy felhasználásai, a vonatkozó harmonizált műszaki specifikációval összhangban Készülék fűtéshez lakóépületekben, vízmelegítéssel.
3. Név, cég, vagy bejegyzett kereskedelmi védjegy, valamint a gyártó kapcsolattartási címe ROMOTOP spol. s r. o.
Komenského 325
742 01 Suchdol nad Odrou, Czech Republic
4. Meghatalmazott képviselő ROMOTOP spol. s r. o.
Komenského 325, 742 01 Suchdol nad Odrou, Czech Republic
5. Az építési termékek teljesítménye állandóságának értékelésére és ellenőrzésére szolgáló rendszer 3
Harmonizált műszaki előírások EN 13229:2001/A2:2004/AC:2007
Tanúsítvány E-30-01146-15 / 2016-07-08
6. Jegyzőkönyv az építési termékek tulajdonságainak értékeléséhez 1015-CPR-30-12931-1 / 2016-07-08
Számú vizsgálati jelentés 30-12931-T-1 / 2016-06-27
Jelölt vizsgálati laboratórium Strojírenský zkušební ústav, s.p., Hudcova 424/56b, 62100 Brno, NB1015

7. A bejelentett tulajdonságok termékre


Típus	Fő méretek (mm)			Névleges teljesítmény (kW)	A melegvíz hőcserélő névleges teljesítménye (kW)	Tüzelőanyag fogyasztás (kg/h)	Füstcső átmérő (mm)	Huzatigény (Pa)
	Magasság	Szélesség	Mélység					
HEAT W 2G 70.50.01	1208	800	502	14,5	10,34	4,0	180	11
Harmonizált műszaki előírások	EN 13240 ✓ EN 13229	EN 16510 ✓ Ecodesign		✓ DIN+ ✓ BlmSchV2		DIBt 15a B-VG 2015		
Tűzbiztonság	Eleget tesz							
Távolság gyúlékony anyagoktól	Hátsó fal (d _R)			400			mm	
	Első (d _P)			800			mm	
	Első a padlóra (d _F)			---			mm	
	Oldalfal (d _S)			400			mm	
	Oldalfal üveggel (d _{S1})			---			mm	
	Oldalfal - bemélyedése (d _{S2})			---			mm	
	Oldalfal - elhelyezése 45° (d _{S3})			---			mm	
Mennyezettől (d _C)			800			mm		
Tűzre reagálás	A1							
Az üzemanyag kiegészének veszélye	Eleget tesz							
Égéstermék-kibocsátás (CO a füstgázban O ₂ = 13 %)					0,0488 610			% mg/Nm ³
Veszélyes anyagok szivárgása	Eleget tesz							
Felszíni hőmérséklet	Eleget tesz							
Elektromos biztonság	NPD*							
Tisztíthatóság	Eleget tesz							
Maximális üzemi túlnyomás					2,0			bar
Égéstermék-hőmérséklet névleges hőteljesítmény mellett					193			°C
A füstgáz hőmérséklete a füstcsonk mögött a névleges hőteljesítménynél					200			°C
Mechanikai ellenálló képesség (a huzattorok terhelhetősége)	NPD*							
Helyiség fűtési teljesítmény					4,2			kW
Vízmelegítési teljesítmény					10,34			kW
Energetikai hatásfok					89,2			%

*) „NPD” (No Performance Determined), ha nincs feltüntetve tulajdonság

8. A fent említett termék jellemzői megfelelnek a bejelentett jellemzőknek. Ez a teljesítménynyilatkozat a 305/2011/EU rendeletnek megfelelően a fent említett gyártó kizárólagos felelőssége mellett készült.

Az 1. és 2. pontban említett termék(ek) jellemzői megfelelnek a 7. pontban említett jellemzőknek.

Ing. Vladimír Krajčec
Termék- és innovációs menedzser



A gyártó javára és nevében dolgozták fel:
Mgr. Ondřej Šuba
Technikus